



# Comisionado de Transparencia de Canarias

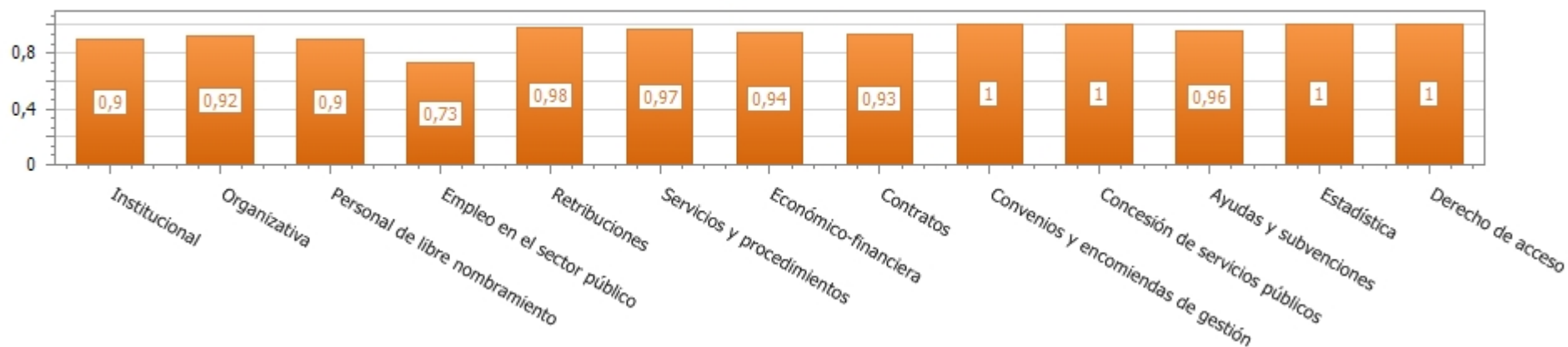
## Resumen Resultado de la Evaluación de Transparencia

### Instituto Tecnológico y de Telecomunicaciones de Tenerife, S.L. 2018

#### AUTOEVALUACIÓN ITCanarias

ICIO (Max. 1)	0,94
ICS (Max. 1)	0,75
<b>ICPA (Max. 10)</b>	<b>8,83</b>
ITV (Max. 1)	0,8
<b>ITCanarias (Max. 10)</b>	<b>9,63</b>

#### Puntuación ICIO por tipo de información





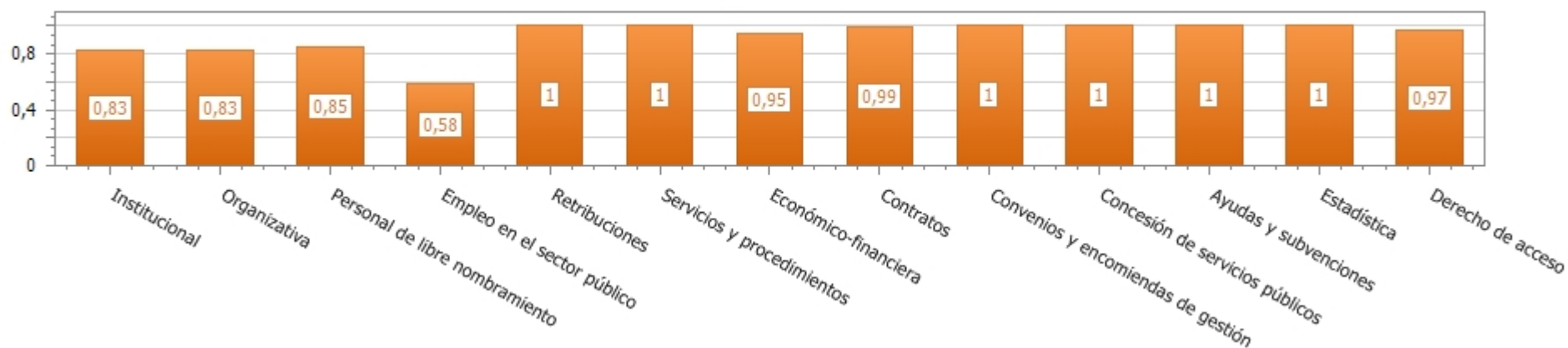
## Comisionado de Transparencia de Canarias

### Resumen Resultado de la Evaluación de Transparencia

#### EVALUACIÓN ITCanarias

ICIO (Max. 1)	0,94
ICS (Max. 1)	0,75
<b>ICPA (Max. 10)</b>	<b>8,83</b>
ITV (Max.1)	0,8
<b>ITCanarias (Max. 10)</b>	<b>9,63</b>

#### Puntuación ICIO por tipo de información





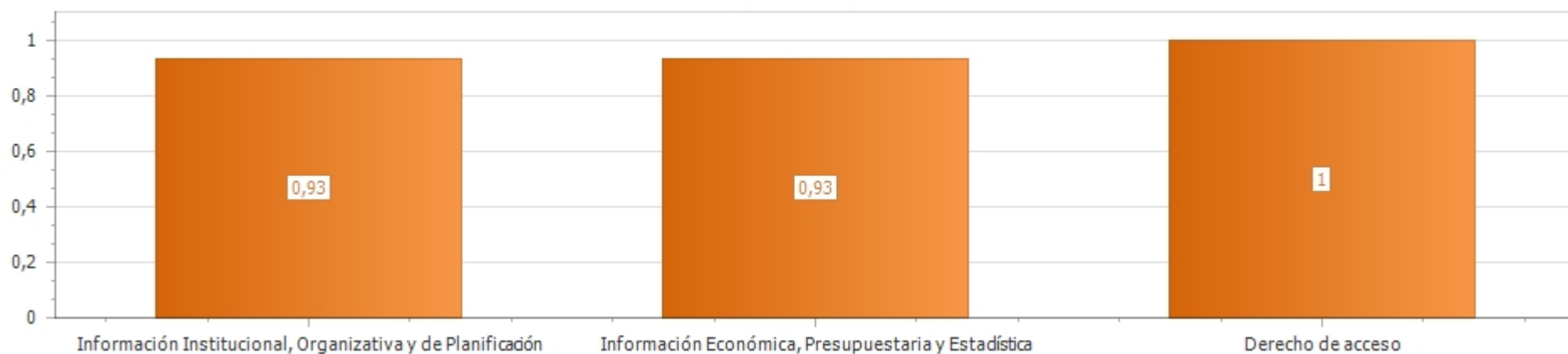
## Comisionado de Transparencia de Canarias

### Resumen Resultado de la Evaluación de Transparencia

#### AUTOEVALUACIÓN LEY ESTATAL

ICIO (Max. 1)	0,95
ICS (Max. 1)	0,67
<b>ICPA (Max. 10)</b>	<b>8,66</b>

#### Puntuación ICIO por tipo de información





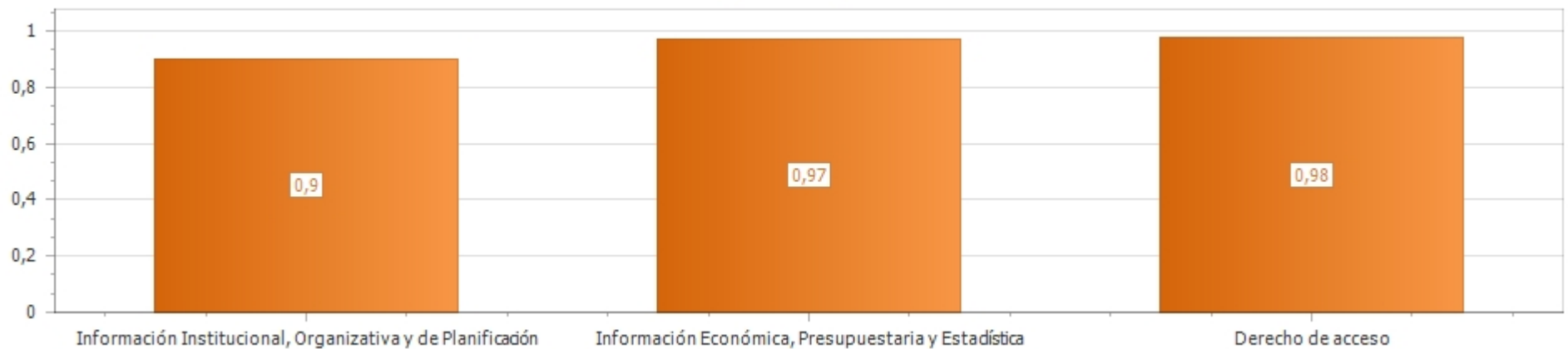
## Comisionado de Transparencia de Canarias

### Resumen Resultado de la Evaluación de Transparencia

#### EVALUACIÓN LEY ESTATAL

ICIO (Max. 1)	0,94
ICS (Max. 1)	0,67
<b>ICPA (Max. 10)</b>	<b>8,59</b>

#### Puntuación ICIO por tipo de información





## Comisionado de Transparencia de Canarias

### Resumen Resultado de la Evaluación de Transparencia

---

#### SOLICITUDES DE DERECHO DE ACCESO A LA INFORMACIÓN

---

Número total de solicitudes	
Resueltas	0
Pendientes	0
Total solicitudes a resolver	0

Número total de solicitudes por tipo de información	
	Número de solicitudes